

## 使用上の注意事項

### 風の無い日、時間帯を選んで散布してください。

風が吹いている場合は飛散害が発生する恐れのある作物の近くでは散布しないでください。

- ・専用カバーを装着しても完全に飛散を抑えることはできませんので、飛散防止に細心の注意をしてください。
- ・散布時にノズルを上げすぎると想定外の飛散につながる可能性がありますので、できるだけ雑草に近づけて散布してください。また、作物に飛散薬害の恐れがある場所では、散布しないでください。
- ・噴霧圧力を必要以上に上げますと、細かい粒子が多く発生しドリフトしやすくなりますので、適正圧力値内で使用してください。
- ・専用カバーを軸から回転させることで、左右に振らずに平行移動させながら散布もできます。

### 草丈 30 cm以下で散布してください。

### 散布時における薬液の付着

雑草の一部にサッと掛かった程度が散布の目安です。



ご使用前にはラウンドアップ®マックスロード製品ラベルと、ラウンドノズル®ULV5セット付属の取扱説明書をよくお読みください。

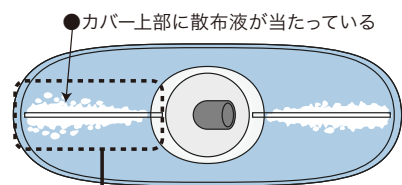
## ラウンドノズル®ULV5セットの上手な使い方。

カバーの内側に散布液が付着しないように圧力を調節してください。

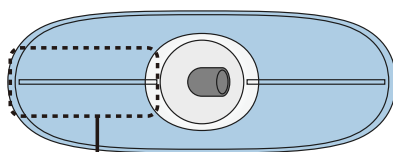
※専用カバー内側に散布液が当たるのは圧力が高すぎて飛散の原因になります。

専用カバー内側に散布液がほとんど当たらないことを目安にご使用ください。

※液温によりカバー内側への付着の程度が変わります。液温30℃以上の場合、圧力調整できない噴霧機はカバーへの付着が多くなる場合があります。



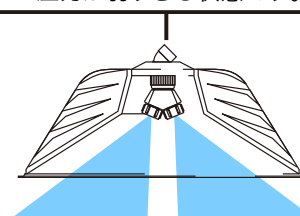
圧力が強すぎる状態です。



正常な圧力で散布されています。

※圧力が弱すぎるとスプレー間に隙間ができて、散布ムラの原因になる場合があります。

圧力が弱すぎる状態です。



●二つのスプレーの間が空いている

●カバー上部に散布液が当たっている

●カバーに当たらず均等にスプレーが出ている